ICSS

ÍNDICE DE CONFIANÇA DO SETOR DE SEGUROS

Fenacor

Estudo realizado por: Rating de Seguros Consultoria (www.ratingdeseguros.com.br).

Em novembro, expectativas de setor estáveis

1) Análise

Em novembro, os indicadores de confiança do setor de seguros chegaram ao patamar de 100 pontos. Ou seja, nem otimismo, nem pessimismo para os próximos seis meses, sinalizando estabilidade nos dados.

Desde o meio do ano, os números estão em queda.

A seguir, os últimos indicadores obtidos.

Indicador	Jul.21	Ago.21	Set.21	Out.21	Nov.21
ICES	136,0	126,6	113,4	108,0	100,3
ICER	123,3	119,8	120,4	116,0	107,9
ICGC	134,2	120,2	118,8	106,8	101,8
ICSS	131,1	122,2	117,5	110,2	103,3

2) Gráficos Selecionados

Abaixo, como ilustração, a evolução do ICES e de seus fatores.

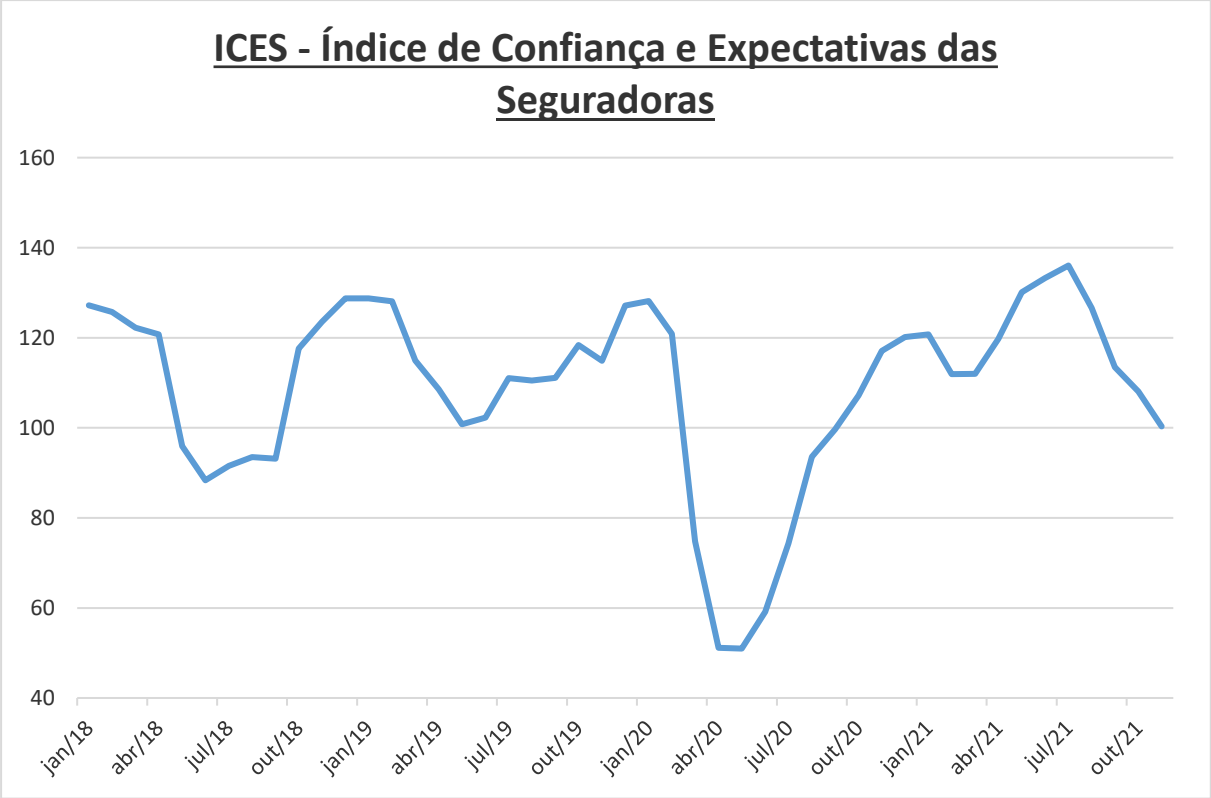

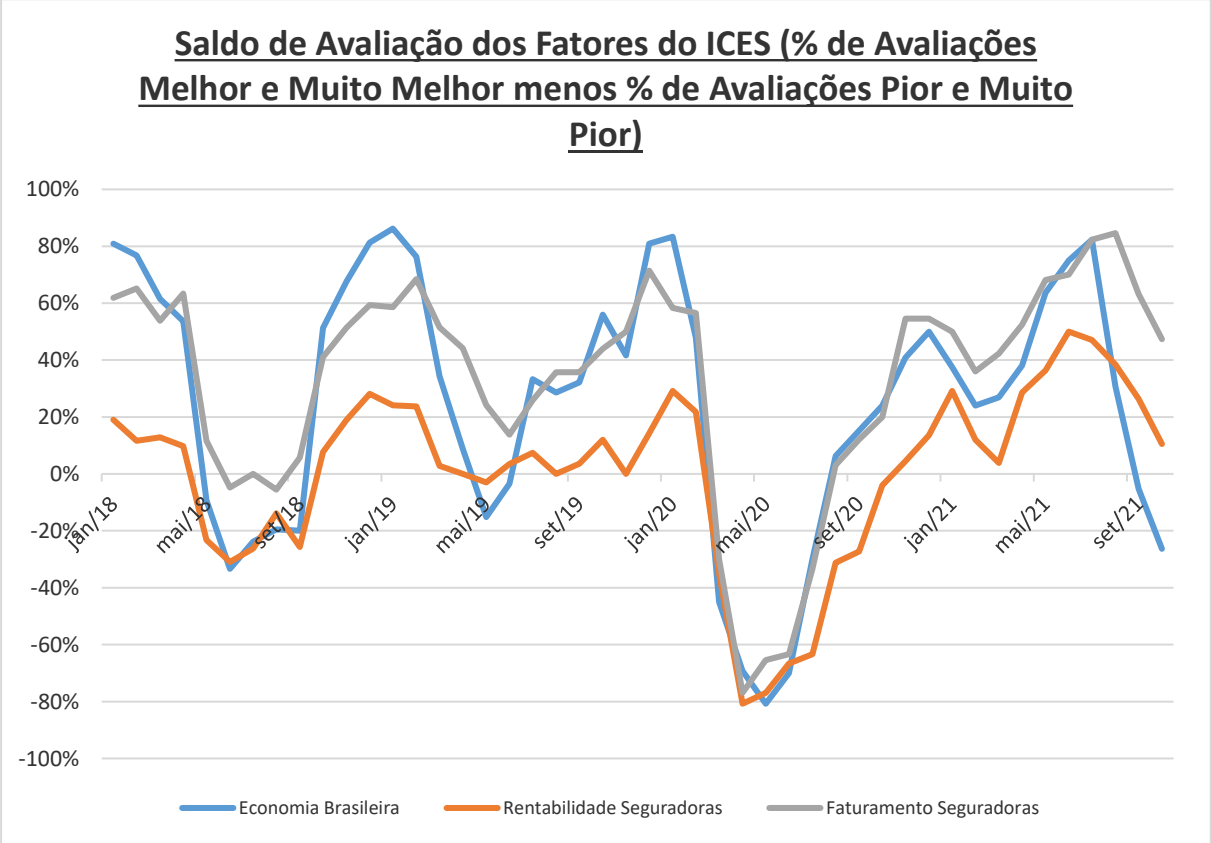

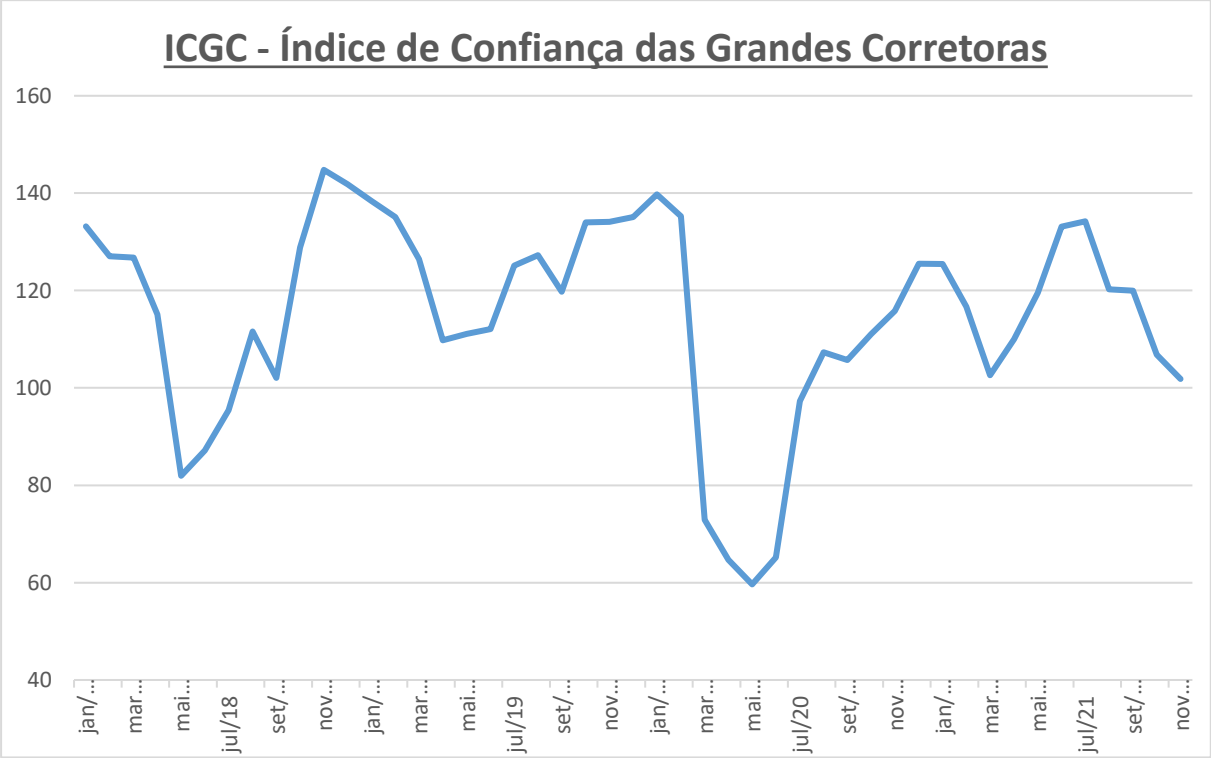
ICGC - Índice de Confiança das Grandes Corretoras
160
140
120
100
80
60
40
jan/...
mar...
mai...
jul/18
set/...
nov...
jan/...
mar...
mai...
jul/19
set/...
nov...
jan/...
mar...
mai...
jul/20
set/...
nov...
jan/...
mar...
mai...
jul/21
set/...
nov...

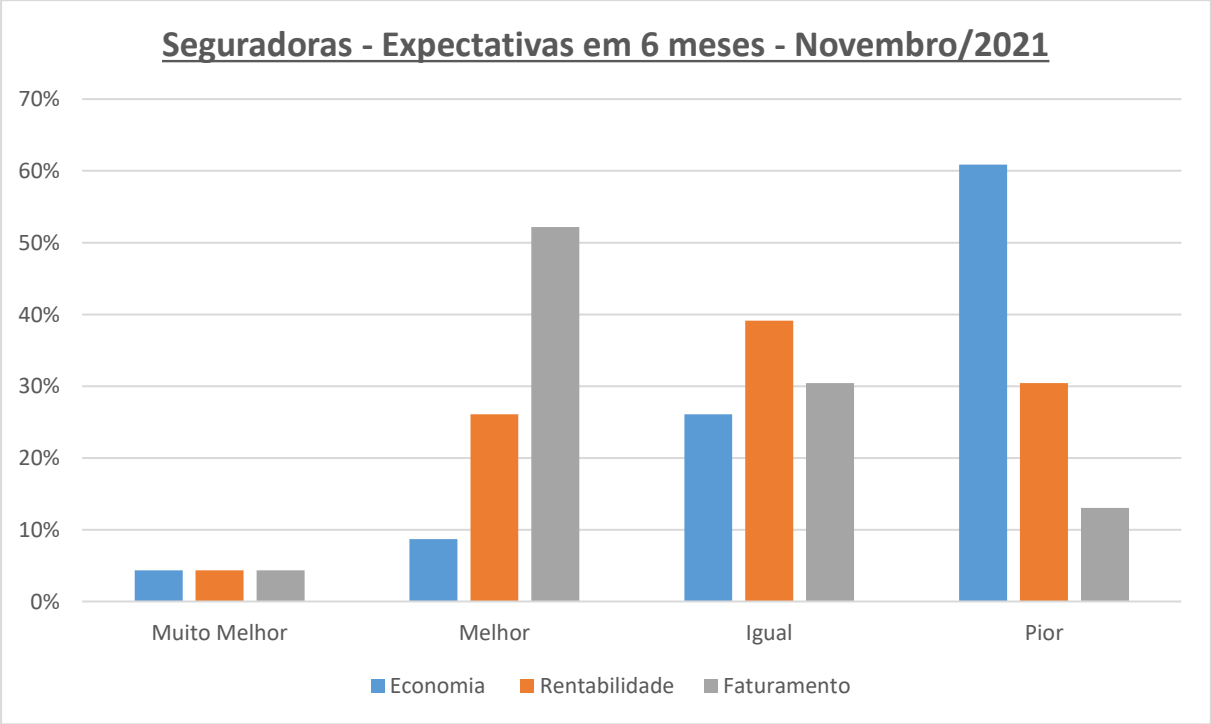
Seguradoras - Expectativas em 6 meses - Novembro/2021
70%
60%
50%
40%
30%
20%
10%
0%
Muito Melhor
Melhor
Igual
Pior
Economia
Rentabilidade
Faturamento

4) Sobre o ICSS

- O ICSS é um indicador mensal que mede a confiança do setor de seguros no Brasil. Esse indicador é o resultado de três variáveis: ICES (Índice de Confiança e Expectativas das Seguradoras), ICER (Índice de Confiança e Expectativas das Resseguradoras) e ICGC (Índice de Confiança das Grandes Corretoras).

- Em todos os finais de mês são enviadas perguntas simples, de múltipla escolha, em que as empresas dizem sobre o que esperam que aconteça nos próximos seis meses, com relação a algumas variáveis relevantes do setor. Ao todo, aproximadamente 100 companhias são entrevistadas em cada oportunidade.

- Embora todas as perguntas sejam de caráter institucional, as respostas das companhias não são divulgadas individualmente.

- No seu cálculo, o indicador leva em conta três aspectos: economia brasileira, faturamento e rentabilidade de cada um dos setores citados.

- A partir dessas informações, e após cálculos estatísticos, é definido esse índice, cujo valor varia de 0 a 200. O número 100, que divide o índice ao meio, sinaliza que a expectativa atual é que a situação permaneça a mesma no futuro. Por outro lado, quanto maior esse valor, mais otimista está o segmento; e vice-versa.

- O ICSS é divulgado em toda primeira semana de cada mês, tomando como referência os dados obtidos em pesquisa realizada na última semana do mês anterior.

- Essa metodologia segue um padrão similar ao existente em Indicadores de Confiança de outros setores econômicos – por exemplo, Índice McKinsey, Índice Fecap (IFECAP), Índice de Confiança do Comércio (ICEC), Índice de Confiança da Indústria (ICI), etc.

- Para uma discussão teórica do tema acima, ver... http://www.ratingdeseguros.com.br/pdfs/artigoteoricoICES.pdf

- Com o objetivo de mensurar com precisão a evolução das expectativas, as perguntas usadas no cálculo do ICSS são repetidas mensalmente.

- Em termos econômicos, o ICSS tem três objetivos principais:

* permitir a comparação com outros indicadores similares da economia (macroeconômicos e de setores específicos);

* torna-se uma fonte teórica e acadêmica;

* o próprio segmento avaliado e seus setores relacionados passam a compreender as expectativas atuais e, assim, podem entender melhor esse mercado e fazer com mais acuidade as suas previsões.